

Feedforward:

De gebruiker kan hier zien dat er alleen betaald kan worden met VISA en Mastercard.

HEMA

Happy cake-day!



Maak nu je eigen cupcakes, zo vanaf de bank!



Lactoze vrije opties



Glutenvrije opties



Vanaf €40,- gratis verzending!

Maak nu je eigen cupcakes!

Feedforward:
De gebruiker kan hier zien wat er aangeboden wordt qua versieringen

Feedforward over de opties die er aangeboden worden.

Knop die je leidt naar het begin van het cupcake maak proces.

Feedforward: De gebruiker kan zien hoeveel stappen er zijn en hoeveel stappen er nog moeten worden gedaan.

Omdat de rekenhulp alleen hier staat, kun je meteen een aantal dozen selecteren, rechts in het menu

The screenshot shows the HEMA 'Happy cake-day!' interface. At the top, there's a red header with the HEMA logo and the text 'Happy cake-day!'. Below this, the main heading reads 'Laten we beginnen met een Leuke doos!'. There are four options for cake boxes, each with an illustration and a number: 9, 16, 25, and 36. Below these options is a 'Rekenhulp' (calculator) section with two input fields: 'Aantal' (Quantity) and 'Advies' (Advice). To the right of the main content is a vertical sidebar with a red header containing icons for a cake box, a party hat, and a cupcake. Below the icons is a control panel with a minus sign, a box containing the number '1', a plus sign, and a trash can icon. At the bottom of the sidebar is a button labeled 'Volgende stap' (Next step).

Als het getal 1 op 0 staat gaat het rode minnetje op grijs. Je kunt hierdoor niet in de min gaan.

De icoontjes passen zich aan naar maten welke van de dozen je kiest

Volgende stap staat nu nog op grijs, omdat je minimaal 1 doos met een motief moet hebben geselecteerd.

Rekenhulp: De gebruiker kan hier invoeren hoeveel cupcakes ze willen gaan maken. Als ze dit hebben gedaan krijg je het beste advies terug.

Aantal	21	Advies	3x een doos van 9
--------	----	--------	-------------------

HEMA Happy cake-day!

Wat saai zo een witte doos!
Laten we wat kleur toevoegen!

Volgende stap

Blijft zich continu aanpassen naar hoe het er uit komt te zien

Het motief dat je geselecteerd hebt krijgt een rode 'hema' kleurende rand.

Zodra alle dozen voorzien zijn van een motief, kan er op 'volgende stap' worden geklikt.

Als er meerdere dozen van te voren zijn geselecteerd, kan de gebruiker hier zien hoeveel dozen er nog een patroon gaan krijgen

Hier kun je selecteren of je meerdere van deze precieze doos wil
Dit kan met de + zowel als typen in de textbox.

The screenshot shows a product page for a cupcake box. At the top left, the HEMA logo and the text 'Happy cake-day!' are displayed. The main product image is a white cupcake box with colorful polka dots and a red and white striped ribbon. Below the product image is a quantity selector with a red minus sign, a white box containing the number '1', and a green plus sign. To the right of the product image is a large grey square with a white plus sign. At the top right of the page, there is a red navigation bar with icons for a cupcake box, a party hat, and a cupcake. Below this bar is a grey bar with a small cupcake icon, a quantity selector (minus, 1, plus), and a trash can icon. Below the grey bar is a large grey area with a white plus sign. At the bottom right of the page, there is a red button with the text 'Volgende stap'.

Extra optie om het nog duidelijker te maken voor de gebruiker.

Met deze plus kun je in deze stap er nu voor kiezen om een extra doos toe te voegen. Met een ander of hetzelfde motief en met 9 of meer cupcake gaten.

Kleurt nu rood Actief

De gebruiker kan ook terug keren naar de vorige stap door te klikken op de 'boodschappenlijst'

Gebruiker kan nu zien dat zij bij de 2de stap zijn.

HEMA Happy cake-day!

Geen feest zonder een feestmuts!

Selecteer een aantal feestmutsjes!

Feestmuts voor jarige Pakje servetten met dezelfde motieven 1 GRATIS

Extra feestmutsen 0 €0,50 per stuk

1x

Vorige stap Volgende Stap

Gebruiker ziet hier dat de feestmutsjes hetzelfde patroon hebben als het motief van de dozen.


Hier kun je een aantal mutjes invoegen doormiddel van te typen. Dit aantal veranderd dan ook meteen in de boodschappenlijst.

Omdat je er ook voor kunt kiezen om geen extra feestmutsen te kiezen, is de optie 'volgende stap' meteen beschikbaar

De gebruiker kan met deze knop er voor kiezen om terug te gaan naar de dozen.

HEMA Happy cake-day!


Tijd om de cupcakes te maken!
Selecteer een basis voor de eerste cupcake!



Vanillie



Chocolade



Vanillie
Glutenvrij



Chocolade
Glutenvrij

Volgende stap

Vorige stap

Volgende stap



	1x
	0x

Als je iets vergeten bent of iets wilt veranderen kun je klikken op de vorige balkjes. Hiermee ga je terug naar de vorige stappen.

Glutenvrij teken zowel als gebruik maken van text

Deze box blijft grijs totdat er 1 cupcake is geselecteerd.

Volgende stap

Geeft aan dat alleen 'Normale' cupcakes een badge kunnen krijgen.

HEMA Happy cake-day!

Tijd om de cupcakes te maken!
Wil je kleine of grote cupcakes?
(Bij de keuze 'klein' kun je geen badges toevoegen)

Klein
€1,- / 150Kcal

Normaal
€1,50 / 250Kcal

Vorige stap **Volgende Stap** Vorige stap | Volgende Stap

1x
0x

Vorige stap **Volgende Stap**

Deze knoppen zijn nu geblokkeert zodat voortgang niet verloren kan gaan.


Deze knop wordt pas rood als er 1 geselecteerd is. Anders blijft die grijs.

Volgende Stap

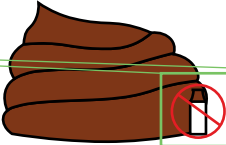
De toefjes kunnen worden aangeklikt, waardoor ze op de cupcake komen, maar de gebruiker is ook in staat om de toefjes te verplaatsen naar de cupcake door deze er heen te schuiven

HEMA Happy cake-day!

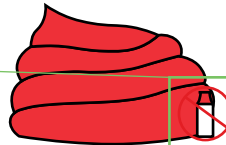
Tijd om de cupcakes te maken!
Jonge dame zeg waar is dat toefje



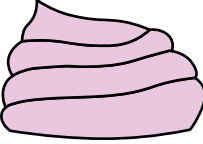
Blauwe Bes




Chocolade



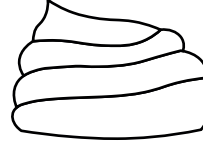
Kers




Aardbei




Banaan

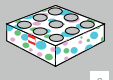



Witte Chocolade



Vorige stap
Volgende stap




1x


0x

Vorige stap
Volgende stap

De gebruiker kan zien dat er niks meer komt na de marshmallow. Hierdoor kan de gebruiker concluderen dat er na de marshmallow geen volgende stap meer is en de cupcake klaar is.

Toefjes die Lactosevrij zijn

Zoals hier te zien is is het toefje weg, dit is omdat het toefje al op de cupcake zit.

De cupcake weergeeft een live preview van hoe de cupcake er uit gaat komen te zien met het toefje er op.

HEMA Happy cake-day!

Tijd om de cupcakes te maken!

Topping

Glitter

Badge

1x

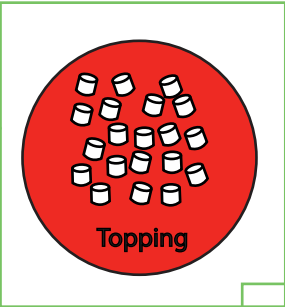
0x

Vorige stap

Klaar

Vorige stap

Volgende stap



Zodra er een topping/glitter of badge wordt gekozen, komt deze als vervanging van het kruis te staan.

Live pre-view van hoe de cupcake er uit gaat komen te zien.

Aangezien de toppings, glitter en badge optioneel zijn, blijft de 'klaar' knop altijd rood. De gebruiker kan verder gaan wanneer hun het goed vinden.

Als er wordt gekozen voor de topping, dan is er een animatie dat de cupcake omhoog verplaatst. Nu verschijnen de opties voor de topping.

HEMA Happy cake-day!

Tijd om de cupcakes te maken!

1x

0x

Sprinkels, Hagelslag glutenvrij, Marshmallows, Noten, Balletjes, Suiker, Lollie, Grote Marshmallow, Eetbare Telefoon, Roomboter Soesje, Eetbaar hartje, Wafel

Vorige stap, **Geen decoratie**, Vorige stap, Volgende stap



De badge met topping erop verdwijnt en de andere 2 die verkleinen en gaan de hoek in. Als ze klaar zijn met de toppings, kunnen zij op 'kiezen' klikken.

Als ze tussendoor een andere willen bekijken dan kunnen ze zonder terug te gaan op 1 van de andere 2 rode badges klikken.

Deze icoontjes geven aan dat 3 van de toppings glutenvrij zijn.

Veranderd naar 2 knoppen zodra er een topping gekozen is.

Geen decoratie, **Kiezen**

HEMA Happy cake-day!

Tijd om de cupcakes te maken!

Selecteer wat je op de badge wilt hebben!

Topping **Glaze**

Afbeelding **Tekenen**

Text Hier

1x

0x

Vorige stap **Vorige stap** **Volgende Stap**

Live preview

Wederom staan de andere keuzes in de hoek

Als de gebruiker op een van de opties klikt verkleinen de andere 3 opties.

HEMA Happy cake-day!

Tijd om de cupcakes te maken!
Selecteer wat je op de badge wilt hebben!

Ben 70 jaar!

Afbeelding Text Hier Teken

Badgekleur

Textkleur

Vorige stap **Kiezen** Vorige stap Volgende Stap

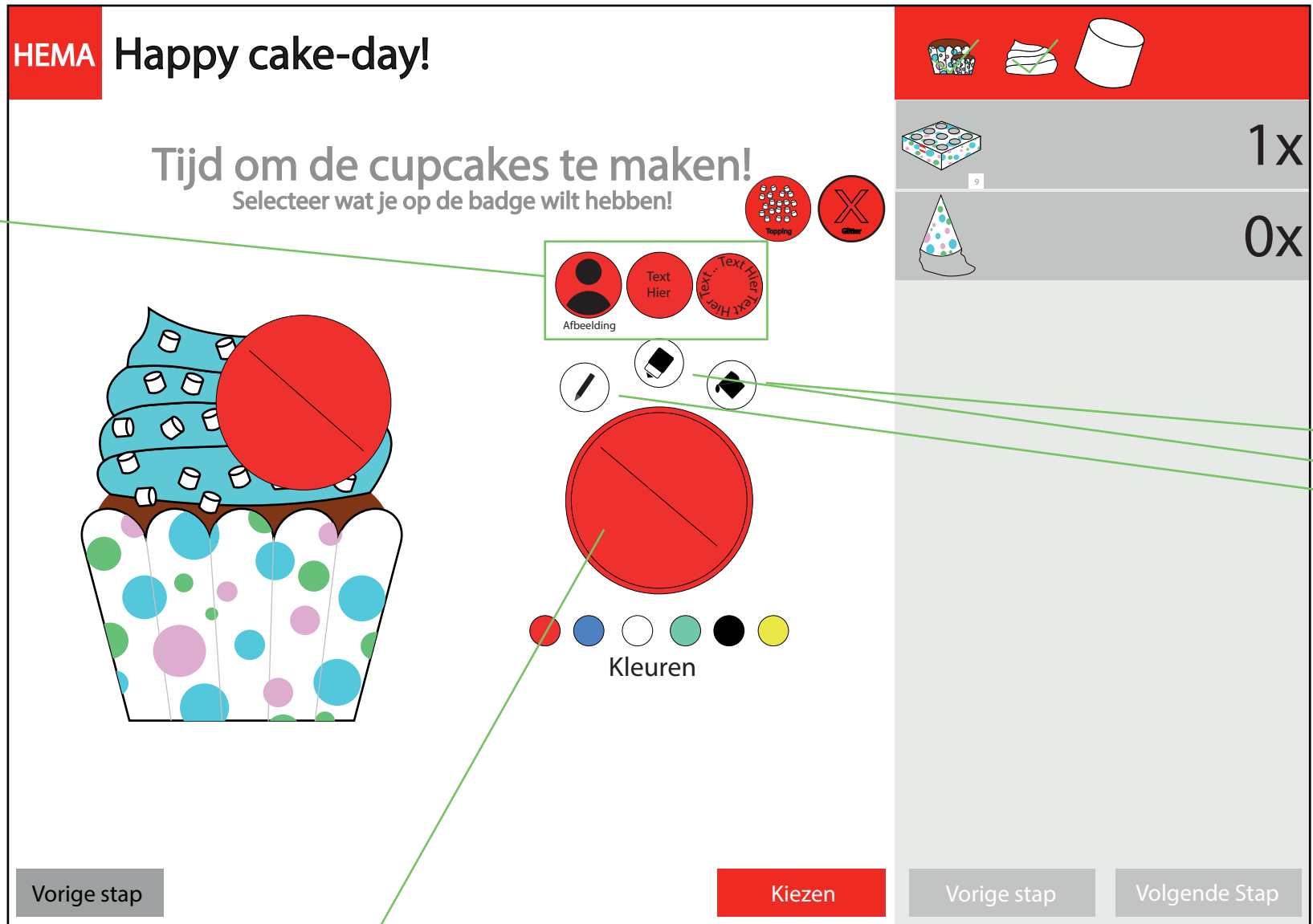
		1x
		0x

Live preview

De andere 2 opties, toppings en glitter zijn rechtsboven weggestopt en kunnen op ieder moment ook weer worden aangeklikt.

De 3 niet gekozen badges staan er alsnog om te proberen
Bij het wisselen van badge optie wordt de voortgang bewaard.

De gebruiker kan klikken op de badge om hier te typen.



Wederom staan de andere 3 opties hier klaar.

Live preview

Emmer
Gum
Potlood
Als de gebruiker deze opties gebruikt, dan verandert de muis in dat icoontje.

De gebruiker kan hier klikken om er op te tekenen.
Dit kan tot de middelste zwarte rand die NIET op de live preview staat.

Wederom staan de drie andere opties
boven het beeld.

Live preview

HEMA Happy cake-day!

Tijd om de cupcakes te maken!
Selecteer wat je op de badge wilt hebben!

Tekenen Text Hier Topping Glitter

Selecteer een bestand

* SVG of PNG (max. 1mb)

1x
0x

Vorige stap Vorige stap

Wanneer het bestand geen SVG of PNG is, zowel als
groter dan 1MB, dan kleurt het upload knopje
rood wanneer je probeert deze foto te uploaden

uploaden

* ERROR: Geen PNG of SVG
* ERROR: Te groot bestand

The screenshot shows a mobile application interface for 'Happy cake-day!'. The main area features a large text prompt 'Tijd om de cupcakes te maken!' and a pop-up dialog asking 'Wil je glitters op de cupcake?'. The dialog has two buttons: 'Nee' (grey) and 'Ja' (red). Below the dialog is a cupcake with blue frosting and white glitters. The right side of the screen shows a shopping cart with two items: a box of cupcakes (1x) and a party hat (0x). The top right corner has icons for a cupcake, a checkmark, and a white cup. The bottom of the screen has navigation buttons: 'Vorige stap' (grey), 'Klaar' (red), 'Vorige stap' (grey), and 'Volgende stap' (grey).

HEMA Happy cake-day!

Tijd om de cupcakes te maken!

Wil je glitters op de cupcake?

Nee Ja

Vorige stap Klaar Vorige stap Volgende stap

	1x
	0x

Aangezien de glitter optie een simpele ja of nee vraag is komt er een pop-up in hetzelfde beeld de gebruiker kan nu ja of nee kiezen. Als ze het niet leuk vinden, kunnen ze er alsnog voor kiezen om de glitter weg te doen.

meer cupcake
nog 3 cupcakes toevo

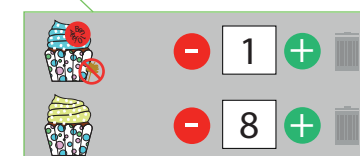
Het aantal cupcakes dat toegevoegd kan worden past aan wanneer je een cupcake toevoegd, zowel met een nieuwe cupcake, als live wanneer je op de '+' of '-' klikt.

Zodra er een extra cupcake wordt toegevoegd gaat de stappenbalk terug naar het icoon met de eerste cupcake.

Als je klikt op een van de vorige stappen, kun je nog meer dozen toevoegen. Dit geldt ook voor de feestmutsjes.

De plus verschijnt pas weer als je klaar bent met de cupcake zodat je voortgang niet verloren kan gaan

De rij met de nieuwe cupcake is nu pas verschenen.



Als er een tweede, derde of nog meer cupcakes gemaakt worden, dan wordt deze zonder witregel toegevoegd.

Totaal €14,00

Iedere keer dat er iets met geld wordt toegevoegd (zodra een cupcake compleet is) verandert de prijs

Bestellen

De bestellen knop wordt grijs als er niet minimaal 1 cupcake in de lijst staan.

Vorige stap

Totaal €2,00

Bestellen

Als je klikt op de cupcake zelf, dan kunnen er nog aanpassingen worden gemaakt aan de bestaande cupcake. Zo kun je op de cupcake klikken in het menu rechts, als de grote op het scherm links.

Wanneer je meer dan het max intypt, gaat deze terug naar het maximale dat je nog toe kunt voegen. Dit is wederom om fouten te voorkomen en omdat er in dit geval niet meer dan 9 gekocht kunnen worden.



Net als in het menu worden deze grijs zodra je een max. (9 in dit geval) bereikt of 0. Als het aantal 0 is gaat de cupcake niet meteen weg, dit is om klikfouten of tyfouten te voorkomen



Net als bij het menu aan de rechter kant kun je hier zowel op plus en min drukken, als het gebruik maken van je toetsenbord om het nummer te wijzigen voor grotere aantallen.

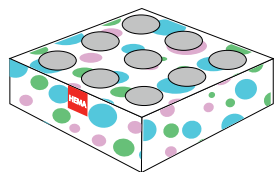
Vorige stap

HEMA


Happy cake-day!

Controleren!

Het is altijd handig om nog even te checken
of alles klopt!



1x een doos van 9



1x feestmuts (gratis)
1x pakje servetten (gratis)
0x extra feestmutsjes (€0,00)

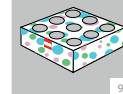


1x chocolade cupcake glutenvrij
1x normale grote (€1,50)
1x badge (€0,50)
1x toefje blauwe bes
1x marshmallow topping



8x chocolade cupcake
8x normale grote (€12,00)
8x toefje banaan
8x marshmallow topping

De Bon



1x



0x



1x



8x

Totaal €14,00

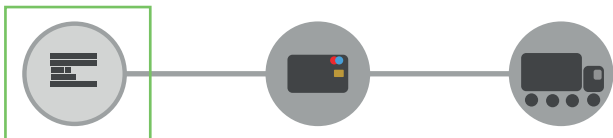
Verander bestelling

Bestellen

Als er meerdere van 1 soort cupcake is veranderd de 1x naar een 'x' aantal x

Als je verder gaat en er klopt 1 informatiebox niet, dan onthoudt het formulier alles dat goed was en moet je alleen nog het foutieve in het rood invoeren.

HEMA Happy cake-day!



Gegevens

Naam
 E-mail
 Telefoonnummer
 Adres + huisnummer
 Postcode + Stad
 Bezorgwijze
 Bezorgdatum
 Dagdeel

Kies bezorgwijze ▼
Bezorgen
Afhalen

xx/xx/xxxx ▼
 ◀ Januari ▶

M	D	W	D	V	Z	Z
30	31	1	2	3	4	5

Kies Dagdeel ▼
 's Ochtends (9-12)
 's Middags (13-17)
 's Avonds (18-21)

Bezorgwijze

Als nog geen optie geselecteerd is, dan verschijnen de late opties ook nog niet.

Bezorgwijze

Ophaaldatum
* Vanaf opening filiaal

Filiaal

Wanneer je hem wil ophalen verandert de rest van het formulier

Cupcakes	€12,00
Bezorgkosten	€5,00
Totaalbedrag	€19,00

Cupcakes	€12,00
Bezorgkosten	€0,00
Totaalbedrag	€12,00

Bij ophalen, zowel als 40 euro verandert de 5 euro bezorgkosten naar 0 euro.

Als er informatie niet klopt of overeen komt kleuren de boxen die niet kloppen rood.

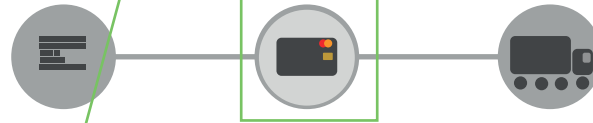
Door de lichtere cirkel die zich ook in de cirkel bevind weet de gebruiker dat dit stap 1 van de drie is.

Als er text in een vak is ingevoerd, wordt de tekst zwart.

Alle ingevoerde text is grijs geworden om te laten zien dat dit nu vast staat. De informatie is nog wel beschikbaar.

De extra cirkel bij de bankpas geeft aan dat de gebruiker bij de 2de stap van het bestellen is.

HEMA Happy cake-day!



Gegevens

Naam	Martijn van der Lans
E-mail	Martijnvanderlans.00@gmail.com
Telefoonnummer	0612345678
Adres + huisnummer	Straatnaam 99
Postcode + Stad	1234 AB Amsterdam
Bezorgwijze	Bezorgen
Bezorgdatum	21/03/2020
Dagdeel	's Ochtends (9-12)

Betaalgegevens

Betaalwijze	Creditkaart
Naam kaarthouder	Naam ...
kaartnummer	XXXX XXXX XXXX XXXX
Vervaldatum	XX/XX
Verificatienummer	XXX

XXXX	XXXX	XXXX	XXXX
XX/XX			
XXX			

Als er informatie niet klopt kleuren de boxen die niet kloppen rood, zodat de gebruiker weet dat er informatie niet klopt.

Met je kaartnummer registreerd het meteen of het VISA of Mastercard is.

Cupcakes	€12,00
Bezorgkosten	€5,00
Totaalbedrag	€19,00

Cupcakes	€12,00
Bezorgkosten	€0,00
Totaalbedrag	€12,00

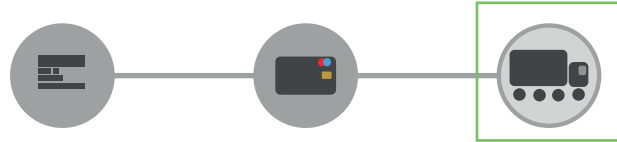
Bij ophalen, zowel als 40 euro verandert de 5 euro bezorgkosten naar 0 euro.

Terug

Verder

3de en laatste stap.
Cirkel zit nu in het icoontje
met de vrachtwagen.

HEMA Happy cake-day!



Bedankt voor uw aankoop!



Uw cupcakes worden geleverd op

21-01-2020

Bezorgdatum wordt weergegeven op
deze pagina.

Ga terug naar het beginscherm

Knop leidt terug naar de eerste pagina.
De 'actie'-pagina.